

Instructions – NOUVEAU parachutistes qui veulent rejoindre l'ACPS

1. Visitez <https://cspa.imisccloud.com/Public-FR/>
2. Sélectionnez «français» dans la liste déroulante en haut à droite



3. Sélectionnez « Affilier »



4. Le processus d'inscription en ligne vous guidera à travers 4 étapes. Avant de commencer, veuillez noter que ce processus est **UNIQUEMENT** pour les nouveaux parachutistes qui n'ont **JAMAIS** été affiliés à l'ACPS.

5. Remplissez toutes vos informations personnelles dans l'onglet « Créer un compte ». Une fois que vous avez rempli tous les champs, cliquez sur "Suivant". Notez s'il vous plaît:
- Organisation - Désigne le club, l'organisation sportive provinciale ou la centre de parachutisme auquel vous souhaitez affilier votre vote. Vous pouvez en savoir plus cliquez [ici](#).

1 CRÉE VOTRE COMPTE

2 AUTRE INFORMATION

3 NIVEAU D'AFFILIATION

4 PAIEMENT

Créer un compte

Déjà enregistré ? [Connexion](#)


* Prénom	<input type="text" value="Sally"/>
Second prénom	<input type="text"/>
* Nom	<input type="text" value="Sauteur"/>
Organisation	<input type="text" value="PARACHUTISME AD _"/>
* E-mail	<input type="text" value="sallysauteur1@cspa.ca"/>
Téléphone	<input type="text" value="613-123-4567"/>
* Pays	<input type="text" value="Canada"/> ▼
* Adresse	<input type="text" value="204-1468 rue Laurier"/> <input type="text"/> <input type="text"/>
* Ville	<input type="text" value="Rockland"/>
* Province	<input type="text" value="Ontario"/> ▼
* Code postal	<input type="text" value="K4K 1C7"/>
Nom d'utilisateur	sallysauteur1@cspa.ca
* Mot de passe	<input type="password" value="....."/>
* Confirmer le mot de passe	<input type="password" value="....."/>


The password must be at least 181 characters long and contain both letters and numbers. Le mot de passe doit être au moins 181 caractères et contenir des lettres et des chiffres.


[suivant](#)

6. Complétez maintenant l'onglet « Autre information ». Pour ce faire, cliquez sur l'icône en forme de crayon qui vous permet de modifier les champs. Une fois que vous les avez terminés, cliquez sur « Enregistrer » puis sur « Suivant ».

1 CRÉE VOTRE COMPTE 2 AUTRE INFORMATION 3 NIVEAU D'AFFILIATION 4 PAIEMENT



Date of Birth | date de naissance 

Gender | Sexe 

Language (E or F) | Langage (A ou F)

Total Jumps | Sauts Totaux

Jumps-last 12 months | Sauts-dernier 12 mois

Malfunctions | Défaillances

Injuries | Blessures

7. L'onglet suivant « Niveau d'affiliation » sera prérempli pour vous. Tout ce que vous avez à faire est de cliquer sur « Ajouter au panier » puis sur « Suivant ». **Note importante sur 'term dates' : Les dates terme avanceront automatiquement au début du mois suivant. Votre affiliation est valide à la date de votre paiement.** Par exemple, si vous payez le 15 novembre, votre affiliation est valide le 15 novembre et n'expirera que le 30 novembre de l'année suivante.

1 CRÉE VOTRE COMPTE 2 AUTRE INFORMATION 3 NIVEAU D'AFFILIATION 4 PAIEMENT

Affiliations

Term dates

Membership Fees

Élément	Prix unitaire	Quantité	Montant
<input checked="" type="checkbox"/> Affiliation Fees	94.00	<input type="text" value="1"/>	94.00

Sous-total 94.00


8. Dans le dernier onglet, « Paiement », veuillez vérifier votre achat et saisir vos informations de paiement. Cliquez sur « Envoyer une commande » puis sur « Finish ». Vous recevrez une confirmation de votre achat à l'écran ainsi qu'un reçu par courriel.

1 CRÉE VOTRE COMPTE 2 AUTRE INFORMATION 3 NIVEAU D'AFFILIATION 4 PAIEMENT

Continuer les achats

Panier d'achats

Éléments

Élément	Quantité	Prix	Total
 Affiliations (01/12/2020 - 30/11/2021)	1	94,00	94,00 Supprimer

Mettre à jour

Frais du panier

Total des éléments	94,00
Expédition	0,00
Manipulation	0,00
GRAND TOTAL DES TRANSACTIONS	94,00

Promotional code [Appliquer](#)

Détails du paiement

Montant du paiement 94,00

Méthode de paiement

* Nom sur la carte

* N° de carte

* Date d'expiration

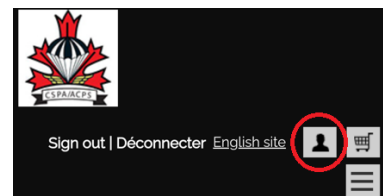
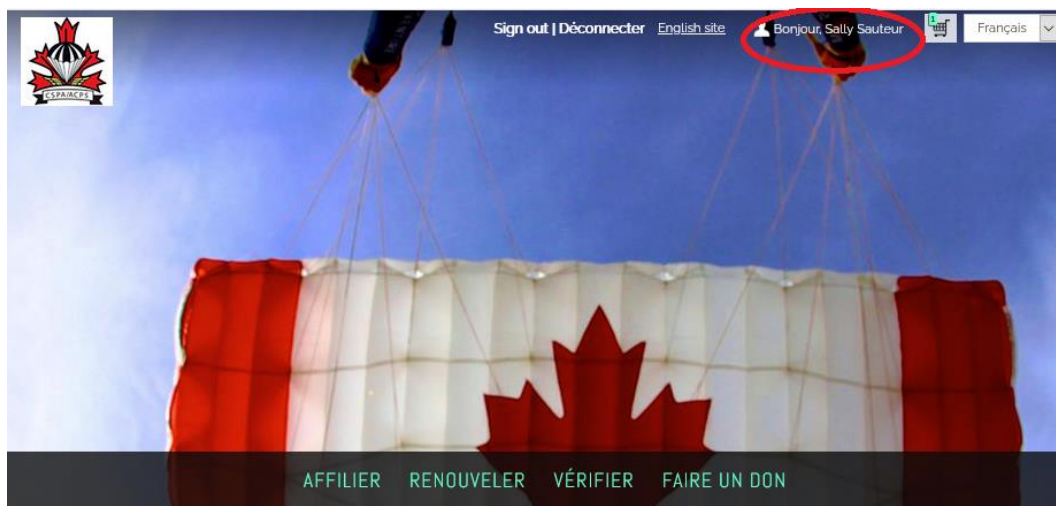
* CSC

Adresse indiquée sur la carte 204-1468 Rue Laurier
Rockland ON K4K 1C7
CANADA
[Choisir une autre adresse](#)

[Envoyer une commande](#)

[Précédent](#) [Finish](#)

9. Félicitations, vous êtes maintenant un participant enregistré de l'ACPS! Vous recevrez une copie PDF de votre carte d'affiliation ACPS dans les 3 jours ouvrables.
10. Cliquez sur « Bonjour, [votre nom] » dans le coin supérieur droit. Cela vous amènera maintenant à votre profil, lequel vous pouvez accéder à tout moment! Pour les utilisateurs mobiles, cliquez sur la silhouette de la tête.



11. Visitez le site et vérifiez vos informations. Si vous avez des questions sur les informations affichées dans votre profil, veuillez contacter imis@cspa.ca